




TEKNİK ÖZELLİKLER

Motorlarımızı karşılaştırmak ve kendiniz için en uygun olanı seçmek için aşağıdaki tabloyu kullanabilirsiniz.

	V6	4 SİLİNDİR	3 SİLİNDİR
	BF250/BF225/BF200/BF175	BF150/BF135/BF115	BF100/BF80
			
Type	OHC - 6 Silindir 60° V6 VTEC™, 24 Supap (250/225) 60° V6, 24 Supap (200/175)	DOHC - 4 Silindir VTEC™ 16 Supap	OHC - 4 Silindir VTEC™ 16 Supap (100) 16 Supap (80)
Silindir Hacmi (cc)	3.583	2.354	1.496
Çap x Strok (mm)	89 x 96	87 x 99	73 x 89,4
Tam Gaz d/dk Aralığı	5.300 - 6.300	5.000 - 6.000 (150) 5.000 - 6.000 (135) 4.500 - 6.000 (115)	5.500 - 6.300 (100) 5.000 - 6.000 (80)
Rated Power [kW (PS)]	183,9 (250)	110,3 (150) 99,3 (135) 84,6 (115)	73,6 (100) 58,8 (80)
Soğutma Sistemi	Su Soğutmalı	Su Soğutmalı (termostatlı)	Su Soğutmalı (termostatlı)
Yakıt Sistemi	Elektronik PGM-IG (Programlı ateşleme)	Elektronik PGM-IG (Programlı ateşleme)	Elektronik PGM-IG (Programlı ateşleme)
Ateşleme Sistemi	Mikrokomputer Programlı	Elektronik PGM-IG	Elektronik PGM-IG (Programlı ateşleme)
İlk Hareket Sistemi	Elektrikli marş	Elektrikli marş	Elektrikli marş
Egzoz Sistemi	Pervane Göbeğinden	Pervane Göbeğinden	Pervane Göbeğinden
Dişli Oranı	2,00:1	2,14	2,33
Alternatör Çıkışı (A)	90A (60A Şarj)	55	44
Akü Şarj Kapasitesi (A)	60	40	35
NMEA2000*	NMEA2000* uyumlu	NMEA2000* uyumlu	NMEA2000* uyumlu
Trol Kontrol Aralığı**	650 rpm ~ 1.000 rpm	650 rpm ~ 900 rpm	650 rpm ~ 1.000 rpm
Şaft/Ayna Yüksekliği (mm)	L: 508 X*: 635 U*: 762	L: 508 (150) X: 635 (150) LU: 508 (135 /115) XU: 635 (135 /115)	L: 537 X: 664
Kuru Ağırlık (kg)	L: 272 X / XC: 287 U / UC: 291	LU / LCU: 214* (150) XU / XCU: 217* (150) LU / LCU: 214 (135 /115) XU / XCU: 217 (135 /115)	LRTU: 166*** (100) 165*** (80) XRTU: 172*** (100) 171*** (80)
Motor Kaldırma / Trim	Elektrikli Kaldırma & Trim	Elektrikli Kaldırma & Trim	Elektrikli Kaldırma & Trim
Uzunluk (mm)	920	845	742
Genişlik (mm)	660	580	459
Yükseklik (mm)	L: 1.788 / X: 1.915 / U: 2.042	L: 1.665 / X: 1.790	L: 1.576 / X: 1.703

NMEA2000 Motor tarafı kablosu gereki.

**Trol kontrol aksesuarı gereki.

***BF40 - BF100: 3kg alüminyum pervane ağırlığı dahildir.








****BF2.3 - BF30: Pervane kuru ağırlığı dahildir.

†BF135/BF150 ve BF200/BF225/BF250 ters dönüşlü pervane opsiyonu vardır.

‡Sadece BF175 modellerde.

§BF115 - BF250: Alüminyum Pervane Ağırlığı Hariçtir (3 kg).



	3 SİLİNDİR	2 SİLİNDİR	1 SİLİNDİR
	BFP60/BF60	BF50/BF40	BF30
			
	BF20/BF15	BF9.9/BF8	BF6/BF5/BF4
			
	BF2.3		
			
Type	OHC - 3 Silindir 12 Supap	OHC - 3 Silindir 6 Supap	OHC - 3 Silindir 6 Supap
Silindir Hacmi (cc)	998	808	552
Çap x Strok (mm)	73 x 79,5	70 x 70	61 x 63
Tam Gaz d/dk Aralığı	5.000 - 6.000	5.500 - 6.000 (50) 5.000 - 6.000 (40)	5.000 - 6.000
Rated Power [kW (PS)]	44,1 (60)	36,8 (50) 29,4 (40)	22,1 (30)
Soğutma Sistemi	Su Soğutmalı (termostatlı)	Su Soğutmalı (termostatlı)	Su Soğutmalı (termostatlı)
Yakıt Sistemi	Elektronik PGM-IG (Programlı ateşleme)	Kapış Pompalı 3 Karbüratör	Kapış Pompalı 1 Karbüratör
Ateşleme Sistemi	Elektronik PGM-IG (Programlı ateşleme)	Elektronik PGM-IG (Programlı ateşleme)	Elektronik PGM-IG (Programlı ateşleme)
İlk Hareket Sistemi	Elektrikli marş	Elektrikli marş	Elektrikli marş
Egzoz Sistemi	Pervane Göbeğinden	Pervane Göbeğinden	Pervane Göbeğinden
Dişli Oranı	2,33 (BFP60) 2,07 (BF60)	2,08	2,08
Alternatör Çıkışı (A)	27 (BFP60) 22 (BF60)	22	-
Akü Şarj Kapasitesi (A)	22 (BFP60) 17 (BF60)	17	10
NMEA2000*	NMEA2000* uyumlu	NMEA2000* uyumlu	-
Trol Kontrol Aralığı**	750 rpm ~ 1.000 rpm	850 rpm ~ 1.100 rpm	-
Şaft/Ayna Yüksekliği (mm)	L: 531 (BFP60) 521 (BF60) X: 658 (BFP60)	S: 416 / L: 521	S: 431 / L: 552
Kuru Ağırlık (kg)	LRTU: 119*** (BFP60) 110*** (BF60) XRTU: 125*** (BFP60)	SRTU: 96,0*** LRTU: 98,0***	SRTU: 77,5**** SHGU: 80,0**** LRTU: 79,5**** LHGU: 82,0****
Motor Kaldırma / Trim	Elektrikli Kaldırma & Trim	Elektrikli Kaldırma & Trim	Gaz Pistonlu Kaldırma Elektrikli Kaldırma & Trim
Uzunluk (mm)	792 (BFP60) 777 (BF60)	694	720 (Dümen kolu) / 640 (Uz. Kumandalı)
Genişlik (mm)	417	390	375
Yükseklik (mm)	L: 1.453 (BFP60) 1.397 (BF60) X: 1.580 (BFP60)	L: 1.281 / X: 1.387	S: 1.195 / L: 1.320

NMEA2000 Motor tarafı kablosu gereki.

**Trol kontrol aksesuarı gereki.

***BF40 - BF100: 3kg alüminyum pervane ağırlığı dahildir.

****BF2.3 - BF30: Pervane kuru ağırlığı dahildir.

†BF135/BF150 ve BF200/BF225/BF250 ters dönüşlü pervane opsiyonu vardır.

‡Sadece BF175 modellerde.

§BF115 - BF250: Alüminyum Pervane Ağırlığı Hariçtir (3 kg).